

**BRISTOL-MYERS SQUIBB AE**

**ΕΔΡΑ : Αττικής 49-53 & Προποντίδος 2, 152 35 Βριλήσσια**

**ΑΡ. Γ.Ε.ΜΗ. 7453601000**

**ΕΤΗΣΙΕΣ ΧΡΗΜΑΤΟΟΙΚΟΝΟΜΙΚΕΣ ΚΑΤΑΣΤΑΣΕΙΣ**

**ΤΗΣ 31<sup>ης</sup> ΔΕΚΕΜΒΡΙΟΥ 2016**

**Χρήση από 1 Ιανουαρίου 2016 μέχρι 31 Δεκεμβρίου 2016**

**Σύμφωνα με τα**

**Ελληνικά Λογιστικά Πρότυπα Ν.4308/2014 (Ε.Λ.Π.)**

## Π Ε Ρ Ι Ε Χ Ο Μ Ε Ν Α

Έκθεση Διοικητικού Συμβουλίου 31 Δεκεμβρίου 2016	3
Ισολογισμός της 31 <sup>ης</sup> Δεκεμβρίου 2016	6
Κατάσταση αποτελεσμάτων 1 Ιανουαρίου έως 31 Δεκεμβρίου 2016	7
Κατάσταση μεταβολών καθαρής θέσης Εταιρίας περιόδου 1 Ιανουαρίου έως 31 Δεκεμβρίου 2016	7
Κατάσταση χρηματοροών Εταιρίας της 31 <sup>ης</sup> Δεκεμβρίου 2016	8
Σημειώσεις επί των οικονομικών καταστάσεων	9
Έκθεση ελέγχου ανεξάρτητου ελεγκτή λογιστή	22

## ΕΚΘΕΣΗ

Του Διοικητικού Συμβουλίου της Ανωνύμου Εταιρείας με  
την επωνυμία “BRISTOL-MYERS SQUIBB A.E.”

επί της χρήσεως 1.1.2016 - 31.12.2016

ΑΡ .ΜΑΕ 62772/01 Α Τ/Β/07/148

Κύριοι Μέτοχοι,

Σύμφωνα με το άρθρο 43α παράγραφος 3 του Κ.Ν. 2190/1920, υποβάλλουμε στη Συνέλευσή σας μαζί με τις Χρηματοοικονομικές καταστάσεις της οικονομικής χρήσης που έληξε στις 31/12/2016 και την Έκθεση του Διοικητικού Συμβουλίου με τις παρατηρήσεις μας πάνω σε αυτές και παρακαλούμε να τις εγκρίνετε.

### 1. Εξέλιξη των εργασιών της εταιρείας

Ο κύκλος εργασιών της κλειομένης χρήσεως ανήλθε σε € 67.839.806 έναντι € 70.770.797 της προηγούμενης χρήσεως, παρουσιάζοντας μείωση της τάξεως 4,1%. Η μείωση αυτή οφείλεται κυρίως στη μείωση των πωλήσεων του προϊόντος Υερνοϋ, στο γεγονός ότι εντός της χρήσεως δεν καταγράφηκαν πωλήσεις στο προϊόν Eliquis και τέλος στα αυξημένα ποσά claw back. Το άθροισμα των μικτών κερδών της χρήσεως με τα άλλα έσοδα εκμετάλλευσης ανήλθαν σε € 17.176.998 ή σε ποσοστό επί των πωλήσεων 25,3% ενώ για την προηγούμενη χρήση το άθροισμα των μικτών κερδών με τα άλλα έσοδα εκμετάλλευσης ήταν € 29.180.118 και το ποσοστό 41,2%. Το ποσοστό της μικτής κερδοφορίας μειώθηκε λόγω αυξημένου clawback και επιβολής επιπλέον του νοσοκομειακού clawback εντός της χρήσης. Τα έξοδα διοικητικής λειτουργίας ανήλθαν στο ποσό των € 7.313.192 και ως ποσοστό επί των πωλήσεων σε 10,8% έναντι € 7.699.816 και 10,9% αντίστοιχα. Τα έξοδα λειτουργίας διαθέσεως ανήλθαν σε € 7.212.362 και ως ποσοστό επί των πωλήσεων σε 10,6% έναντι € 6.992.476 και ποσοστό 9,9% αντίστοιχα της προηγούμενης χρήσης. Τα δε έξοδα ερευνών και ανάπτυξης ανήλθαν στο ποσό των € 1.581.308 και ποσοστό επί των πωλήσεων σε 2,3% έναντι € 1.485.255 και 2,1% της προηγούμενης χρήσης αντίστοιχα. Τα καθαρά κέρδη προ φόρων της χρήσης ανήλθαν σε € 2.081.915 και ποσοστό 3,1% επί του κύκλου εργασιών έναντι € 11.422.649 και ποσοστό 16,1% αντίστοιχα της προηγούμενης χρήσης. Από τα μέχρι σήμερα στοιχεία που έχουμε στην διάθεσή μας, προβλέπεται ότι και η διανυόμενη χρήση θα είναι κερδοφόρος.

### 2. Οικονομική θέση της Εταιρείας

Η οικονομική θέση της εταιρείας μας θεωρείται ικανοποιητική δεδομένων των συνθηκών της αγοράς, άμα ληφθεί υπόψη ότι οι Χρηματοοικονομικές καταστάσεις ανταποκρίνονται πλήρως στην πραγματική της κατάσταση, με την επιφύλαξη μόνο ορισμένων επισφαλών και επίδικων απαιτήσεων πελατών συνολικού ποσού € 331.413, οι οποίες θεωρούνται πολύ μικρές για τα μεγέθη της εταιρείας και ασκούν ελάχιστη επιρροή στην διαμόρφωση των αποτελεσμάτων της.

Σχετικά με τον πιστωτικό κίνδυνο εκτιμούμε ότι δεν υπάρχει επειδή οι υφιστάμενες καθυστερημένες απαιτήσεις στο σύνολό τους προέρχονται από τα νοσοκομεία, ενώ για τις λοιπές απαιτήσεις υπάρχει μεγάλη διασπορά. Η εταιρεία δεν φαίνεται να αντιμετωπίζει προβλήματα ρευστότητας αφού υπάρχουν επαρκή διαθέσιμα και οι εισπράξεις των απαιτήσεων γίνονται χωρίς προβλήματα με εξαίρεση τις απαιτήσεις από τα νοσοκομεία οι οποίες κατά την τρέχουσα χρήση ήταν σε ικανοποιητικά επίπεδα. Για όλες τις παραπάνω καθυστερήσεις έχουν δημιουργηθεί οι σχετικές προβλέψεις.

Οι αριθμοδείκτες οικονομικής διαρθρώσεως και αποδόσεως & αποδοτικότητας έχουν διαμορφωθεί ως εξής:



Κυκλοφορούν ενεργητικό προς Σύνολο Ενεργητικού σε 99,7% το 2016 παραμένοντας στα ίδια επίπεδα έναντι του 2015.

Ίδια Κεφάλαια προς Σύνολο Υποχρεώσεων σε 195,8% το 2016 έναντι 158,6% το 2015, διαφορά που οφείλεται στη μη διανομή κερδών καθώς επίσης και στη σημαντική μείωση των υποχρεώσεων της εταιρείας λόγω της άμεσης πληρωμής των ενδοομικών υποχρεώσεων και την μείωση του δανεισμού της από το treasury της μητρικής εταιρείας.

Ίδια Κεφάλαια προς Μη Κυκλοφορούν Ενεργητικό σε 24.540% το 2016 έναντι 16.820% το 2015, διαφοροποίηση που οφείλεται στην αύξηση των ιδίων κεφαλαίων λόγω μη διανομής κερδών προηγούμενων χρήσεων κατά την παρούσα χρήση.

### ΑΠΟΔΟΣΕΩΣ ΚΑΙ ΑΠΟΔΟΤΙΚΟΤΗΤΑΣ

Μικτό Κέρδος προς Κύκλο Εργασιών σε 25,3% έναντι 41,2% το 2015.

Μικτό Κέρδος προς Κόστος Πωληθέντων σε 33,9% έναντι 70,1% το 2015.

Καθαρά Κέρδη προ φόρων προς Σύνολο Πωλήσεων σε 3,1% έναντι 16,1% το 2015.

#### 3. Προβλεπόμενη πορεία της Εταιρείας

Η πορεία της εταιρείας στα επόμενα χρόνια προβλέπεται ασφαλής και κερδοφόρα, με αύξηση του κύκλου εργασιών λόγω προβλεπόμενης αύξησης των πωλήσεων του προϊόντος Opdivo δεδομένου ότι αναμένεται να εγκριθούν αρκετές ενδείξεις θεραπείας.

#### 4. Δραστηριότητες στον τομέα της έρευνας και της ανάπτυξης

Δεν υπάρχει στην Ελληνική αγορά δεδομένου ότι διενεργούνται από την μητρική εταιρεία στην Αμερική. Το ποσόν των € 1.581.308 που αναφέρεται στις οικονομικές καταστάσεις αφορά έξοδα λειτουργίας των τμημάτων Medical και PRI.

#### 5. Κατεχόμενα από την εταιρεία χρεόγραφα

Κατά το τέλος της χρήσης η εταιρεία κατείχε ομόλογα Ελληνικού Δημοσίου ύψους € 2.205.

#### 6. Διαθέσιμο συνάλλαγμα

Δεν υπάρχει.

#### 7. Ακίνητα της Εταιρείας

Δεν υπάρχουν.

#### 8. Πληροφορίες σε σχέση με την χρήση χρηματοοικονομικών μέσων.

Δεν είναι ουσιώδους σημασίας για την εκτίμηση των περιουσιακών στοιχείων και των υποχρεώσεων της οικονομικής κατάστασης και του λογαριασμού αποτελεσμάτων χρήσεως και δεν υφίσταται κανένας επιτοκιακός κίνδυνος δεδομένου ότι ο συνολικός δανεισμός της εταιρείας προέρχεται αποκλειστικά από το treasury της μητρικής εταιρείας.

#### 9. Σημαντικές ζημιές που κατά το χρόνο υποβολής της έκθεσης είτε υπάρχουν είτε αναμένονται να προκύψουν

Σχετικά με τις αγωγές που υφίστανται κατά της εταιρείας, εκτιμούμε ότι δεν θα υπάρξει επιβάρυνση για την εταιρεία.

#### 10. Άλλα σημαντικά γεγονότα που συνέβησαν από την λήξη της χρήσης μέχρι την ημερομηνία υποβολής της Έκθεσης

Δεν υπάρχουν.

#### 11. Εργασιακά και Περιβαλλοντικά θέματα

Έχουν εκπληρωθεί όλες οι υποχρεώσεις της εταιρείας, τυπικές και ουσιαστικές που υπαγορεύονται από την ελληνική νομοθεσία όσον αφορά θέματα εργατικά και περιβαλλοντικά.

#### 12. Υποκαταστήματα Εταιρείας



Δεν υπάρχουν.

### 13. Φορολογικός έλεγχος

Εντός του 2016 εκδόθηκε εντολή φορολογικού ελέγχου για την ανέλεγκτη χρήση 2010, ο οποίος δεν έχει ξεκινήσει μέχρι την ημερομηνία έγκρισης των οικονομικών καταστάσεων από το ΔΣ της Εταιρείας. Δεν έχει σχηματιστεί σχετική πρόβλεψη για υποχρεώσεις που ίσως προκύψουν από το αποτέλεσμα του φορολογικού ελέγχου, καθώς εκτιμούμε ότι αυτές δεν θα έχουν ουσιώδη επίδραση στις οικονομικές καταστάσεις.

Από τη χρήση 2011 και έπειτα η εταιρία έχει υπαχθεί στο φορολογικό έλεγχο των Ορκωτών Ελεγκτών Λογιστών που προβλέπεται από τις διατάξεις του άρθρου 82 παραγρ. 5 Ν. 2238/1994 και άρθρου 65Α του Ν. 4174/2013.

Για το 2016 η Εταιρεία υπήχθει στον φορολογικό έλεγχο με βάση το άρθρο 65Α του Ν. 4174/2013, ο οποίος βρίσκεται σε εξέλιξη και το σχετικό φορολογικό πιστοποιητικό προβλέπεται να χορηγηθεί μετά τη δημοσίευση των οικονομικών καταστάσεων χρήσεως 2016. Αν μέχρι την ολοκλήρωση του φορολογικού ελέγχου προκύψουν πρόσθετες φορολογικές υποχρεώσεις, εκτιμούμε ότι αυτές δεν θα έχουν ουσιώδη επίδραση στις οικονομικές καταστάσεις.

### 14. Διάθεση καθαρών κερδών.

Τα ως άνω καθαρά προ φόρων κέρδη της χρήσεως που αναγράφονται στις εγκριθείσες οικονομικές καταστάσεις εκ 2.081.915 μετά την αφαίρεση του φόρου εισοδήματος εκ €363.138 και του τακτικού αποθεματικού €85.938 καθώς επίσης και τα αδιάθετα κέρδη της χρήσεως 2015 €16.515.854 (συνολικό ποσό €18.148.691) προτείνουμε να μη διανεμηθούν, αλλά να παραμείνουν ως υπόλοιπο κερδών για την ενίσχυση της κεφαλαιακής επάρκειας της εταιρείας.

Αθήνα 30 Μαΐου 2017

Ο Αντιπρόεδρος Δ.Σ



Νικόλαος Κατερέλος

## BRISTOL-MYERS SQUIBB A.E.

## Ισολογισμός 31 ΔΕΚΕΜΒΡΙΟΥ 2016

	<u>Σημ.</u>	<u>31/12/2016</u>	<u>31/12/2015</u>
<b>Μη κυκλοφορούντα περιουσιακά στοιχεία</b>			
<b>Ενσώματα πάγια</b>			
Ακίνητα		12.035	60.481
Λοιπός εξοπλισμός		9.619	14.640
<b>Σύνολο</b>	<b>4.3</b>	<b>21.654</b>	<b>75.121</b>
<b>Χρηματοοικονομικά περιουσιακά στοιχεία</b>			
Λοιπά		117.100	117.100
<b>Σύνολο</b>		<b>117.100</b>	<b>117.100</b>
<b>Σύνολο μη κυκλοφορούντων</b>		<b>138.754</b>	<b>192.221</b>
<b>Κυκλοφορούντα περιουσιακά στοιχεία</b>			
<b>Αποθέματα</b>			
Εμπορεύματα		14.045.068	7.520.157
Πρώτες ύλες και διάφορα υλικά		29.301	3.488
<b>Σύνολο</b>		<b>14.074.369</b>	<b>7.523.645</b>
<b>Χρηματοοικονομικά στοιχεία και προκαταβολές</b>			
Εμπορικές απαιτήσεις		27.191.665	43.261.364
Δουλεωμένα έσοδα περιόδου		1.691	156.952
Λοιπές απαιτήσεις		4.846.699	291.792
Λοιπά χρηματοοικονομικά στοιχεία		2.205	2.205
Προπληρωμένα έξοδα		73.998	1.854
Ταμειακά διαθέσιμα και ισοδύναμα		5.641.831	2.066.053
<b>Σύνολο</b>		<b>37.758.089</b>	<b>45.780.220</b>
<b>Σύνολο κυκλοφορούντων περιουσιακών στοιχείων</b>		<b>51.832.458</b>	<b>53.303.865</b>
<b>Σύνολο ενεργητικού</b>		<b>51.971.212</b>	<b>53.496.086</b>
<b>Καθαρή θέση</b>			
<b>Καταβλημένα κεφάλαια</b>			
Κεφάλαια	<b>4.4</b>	15.300.113	15.300.113
<b>Σύνολο</b>		<b>15.300.113</b>	<b>15.300.113</b>
<b>Αποθεματικά και αποτελέσματα εις νέο</b>			
Αποθεματικά νόμων ή καταστατικού		600.952	515.013
Αποτελέσματα εις νέο		18.148.692	16.515.854
<b>Σύνολο</b>		<b>18.749.644</b>	<b>17.030.867</b>
<b>Σύνολο καθαρής θέσης</b>		<b>34.049.757</b>	<b>32.330.980</b>
<b>Προβλέψεις</b>			
Προβλέψεις για παροχές σε εργαζομένους	<b>4.6</b>	401.772	377.276
Λοιπές προβλέψεις		127.350	401.446
<b>Σύνολο</b>		<b>529.122</b>	<b>778.722</b>
<b>Υποχρεώσεις</b>			
<b>Βραχυπρόθεσμες Υποχρεώσεις</b>			
Εμπορικές υποχρεώσεις		5.728.292	5.959.237
Φόρος εισοδήματος		0	1.657.609
Λοιποί φόροι και τέλη		306.375	420.037
Οργανισμοί κοινωνικής ασφάλισης		208.582	183.794
Λοιπές υποχρεώσεις		651.768	8.207.973
Έξοδα χρήσεως δουλεωμένα		10.497.316	3.957.734
<b>Σύνολο</b>		<b>17.392.333</b>	<b>20.386.384</b>
<b>Σύνολο υποχρεώσεων</b>		<b>17.392.333</b>	<b>20.386.384</b>
<b>Σύνολο καθαρής θέσης, προβλέσεων και υποχρεώσεων</b>		<b>51.971.212</b>	<b>53.496.086</b>

## Κατάσταση αποτελεσμάτων κατά λειτουργία 1 ΙΑΝΟΥΑΡΙΟΥ – 31 ΔΕΚΕΜΒΡΙΟΥ 2016

	<u>Σημ.</u>	<u>1/1-31/12/2016</u>	<u>1/1-31/12/2015</u>
Κύκλος εργασιών (καθαρός)	4.7	67.839.806	70.770.797
Κόστος πωλήσεων		(50.662.808)	(41.590.679)
<b>Μικτό αποτέλεσμα</b>		<b>17.176.998</b>	<b>29.180.118</b>
Λοιπά συνήθη έσοδα		0	0
		<b>17.176.998</b>	<b>29.180.118</b>
Έξοδα διοίκησης		(7.313.192)	(7.699.816)
Έξοδα διάθεσης		(7.212.362)	(6.992.476)
Έξοδα έρευνας και ανάπτυξης		(1.581.308)	(1.485.255)
Λοιπά έξοδα και ζημιές	4.7	(1.177.756)	(1.581.486)
Απομειώσεις περιουσιακών στοιχείων (καθαρό ποσό)		1.114.426	(894.674)
Λοιπά έσοδα και κέρδη	4.7	1.184.694	1.059.640
<b>Αποτελέσματα προ τόκων και φόρων</b>		<b>2.191.500</b>	<b>11.586.051</b>
Πιστωτικοί τόκοι και συναφή έσοδα		66	52
Χρεωστικοί τόκοι και συναφή έξοδα		(109.651)	(163.454)
<b>Αποτέλεσμα προ φόρων</b>		<b>2.081.915</b>	<b>11.422.649</b>
Φόροι εισοδήματος	4.7	(363.138)	(3.137.006)
<b>Αποτέλεσμα περιόδου μετά από φόρους</b>		<b>1.718.777</b>	<b>8.285.643</b>

## Κατάσταση Μεταβολών Καθαρής Θέσης περιόδου 1η Ιανουαρίου - 31η Δεκεμβρίου 2016

	Κεφάλαιο	Αποθεματικά νόμων και κατ/κού	Αποτελέσματα εις νέο	Σύνολο
<b>Υπόλοιπο 1/1/2015</b>	<b>302.191</b>	<b>100.731</b>	<b>24.416.055</b>	<b>24.818.977</b>
Αύξηση Μετοχικού Κεφαλαίου	14.997.922	-	-	14.997.922
Τακτικό αποθεματικό	-	414.282	(414.282)	-
Διανομές μερισμάτων	-	-	(15.771.562)	(15.771.562)
Αποτελέσματα περιόδου	-	-	8.285.643	8.285.643
<b>Υπόλοιπο 31/12/2015</b>	<b>15.300.113</b>	<b>515.013</b>	<b>16.515.854</b>	<b>32.330.980</b>
Τακτικό αποθεματικό	-	85.939	(85.939)	-
Αποτελέσματα περιόδου	-	-	1.718.777	1.718.777
<b>Υπόλοιπο 31/12/2016</b>	<b>15.300.113</b>	<b>600.952</b>	<b>18.148.692</b>	<b>34.049.757</b>



## Κατάσταση Χρηματοροών της 31ης Δεκεμβρίου 2016

	<u>1/1- 31/12/2016</u>	<u>1/1- 31/12/2015</u>
<b>Χρηματοροές από λειτουργικές δραστηριότητες</b>		
Αποτέλεσμα προ φόρων	2.081.915	11.422.649
Πλέον ή μείον προσαρμογές για:		
Αποσβέσεις και απομειώσεις ενσώματων και άυλων πάγιων	91.783	179.303
Προβλέψεις	4.714.696	388.314
(Κέρδη) και ζημίες από διάθεση στοιχείων	1.415.725	259.033
(Κέρδη) και ζημίες από επιμέτρηση στοιχείων	(22.422)	185.641
Χρεωστικοί και πιστωτικοί τόκοι (καθαρό ποσό)	94.061	144.669
	<b>8.375.759</b>	<b>12.579.609</b>
<b>Πλέον ή μείον μεταβολές λογαριασμών κεφαλαίου κίνησης</b>		
Μεταβολή αποθεμάτων	(7.486.253)	(52.263)
Μεταβολή απαιτήσεων	14.749.110	(17.284.328)
Μεταβολή υποχρεώσεων	(265.276)	(2.013.784)
	<b>6.997.581</b>	<b>(19.350.375)</b>
<b>Μείον:</b>		
Πληρωμές για χρεωστικούς τόκους	(126.257)	(124.079)
Πληρωμές για αποζημιώσεις	(19.335)	(754.168)
Πληρωμές για φόρο εισοδήματος	(4.057.515)	(1.628.384)
Σύνολο	<b>11.170.233</b>	<b>(9.277.397)</b>
<b>Χρηματοροές από επενδυτικές δραστηριότητες</b>		
Πληρωμές (εισπράξεις) για απόκτηση (πώληση) παγίων στοιχείων	(38.316)	(49.746)
Τόκοι εισπραχθέντες	66	52
Σύνολο	<b>(38.250)</b>	<b>(49.694)</b>
<b>Χρηματοροές από χρηματοδοτικές δραστηριότητες</b>		
Εισπράξεις (πληρωμές) από αύξηση (μείωση) κεφαλαίου	0	14.997.922
Εισπράξεις (πληρωμές) από δάνεια	(7.556.205)	8.155.499
Μερίσματα πληρωθέντα	0	(15.771.562)
Σύνολο	<b>(7.556.205)</b>	<b>7.381.859</b>
<b>Συμφωνία μεταβολής διαθεσίμων</b>		
Καθαρή μεταβολή στα ταμειακά διαθέσιμα και ισοδύναμα της χρήσης	3.575.778	(1.945.232)
Ταμειακά διαθέσιμα και ισοδύναμα στην αρχή της περιόδου	2.066.053	4.011.285
Ταμειακά διαθέσιμα και ισοδύναμα στο τέλος της περιόδου	5.641.831	2.066.053

**ΣΗΜΕΙΩΣΕΙΣ ΕΠΙ ΤΩΝ ΑΤΟΜΙΚΩΝ ΚΑΙ ΕΝΟΠΟΙΗΜΕΝΩΝ ΟΙΚΟΝΟΜΙΚΩΝ ΚΑΤΑΣΤΑΣΕΩΝ****1. ΓΕΝΙΚΕΣ ΠΛΗΡΟΦΟΡΙΕΣ**

Η BRISTOL-MYERS SQUIBB AE έγινε ΑΕ από ΕΠΕ το 1996. Η έδρα της Εταιρείας βρίσκεται στη Ελλάδα επί της Αττικής 49-53 & Προποντίδος 2 στα Βριλήσσια, Τ.Κ. 152 35.

Η Εταιρεία έχει αριθμό Γενικού Εμπορικού Μητρώου 7453601000 και η διάρκεια της ορίστηκε αρχικά στα πενήντα (50) έτη.

Η κύρια δραστηριότητα της Εταιρείας είναι η εμπορία φαρμάκων.

Οι χρηματοοικονομικές καταστάσεις έχουν καταρτιστεί σε πλήρη συμφωνία με τα Ελληνικά Λογιστικά Πρότυπα Ν. 4308/2014.

Οι οικονομικές καταστάσεις αφορούν την περίοδο 1/1/2016 έως 31/12/2016 εγκρίθηκαν με απόφαση του Διοικητικού Συμβουλίου στις 30/5/2017 και τελούν υπό την οριστική έγκριση της Τακτικής Γενικής Συνέλευσης των Μετόχων.

Οι οικονομικές καταστάσεις έχουν καταρτιστεί με την παραδοχή της συνέχισης των δραστηριοτήτων της Εταιρείας.

Σύμφωνα με τον Ν. 4308/2014 η Εταιρεία έχει ενταχθεί στην μεγάλη κατηγορία.

**2. ΣΥΝΕΧΙΣΗ ΔΡΑΣΤΗΡΙΟΤΗΤΩΝ**

Δεν υπάρχουν παράγοντες που θέτουν σε κίνδυνο την προοπτική της Εταιρείας ως συνεχιζόμενη δραστηριότητα.

**3. ΒΑΣΙΚΕΣ ΛΟΓΙΣΤΙΚΕΣ ΑΡΧΕΣ****Γενικά**

Παρατίθενται παρακάτω συνοπτική αναφορά των λογιστικών πολιτικών που ακολουθεί η Εταιρεία για τα επιμέρους στοιχεία των χρηματοοικονομικών της καταστάσεων. Οι οικονομικές καταστάσεις παρουσιάζονται σε ευρώ (εκτός αν αναφέρεται διαφορετικά).

**3.1 Ενσώματα και άυλα πάγια στοιχεία**

Αναγνωρίζονται αρχικά στο κόστος κτήσης και μεταγενέστερα επιμετρώνται στο αποσβέσιμο κόστος κτήσεως. Το κόστος κτήσης περιλαμβάνει κάθε δαπάνη που απαιτείται για να περιέλθει ένα περιουσιακό στοιχείο στην παρούσα κατάσταση ή θέση ή επιδιωκόμενη χρήση.

Ειδικότερα, στα πάγια περιλαμβάνονται, μεταξύ άλλων:

- α) Η υπεραξία, ως άυλο στοιχείο.
- β) Οι δαπάνες βελτίωσης παγίων.
- γ) Οι δαπάνες επισκευής και συντήρησης, μόνο όταν εμπίπτουν στον ορισμό του περιουσιακού στοιχείου. Σε κάθε άλλη περίπτωση, οι σχετικές δαπάνες αναγνωρίζονται ως έξοδο.
- δ) Οι δαπάνες ανάπτυξης, αναγνωρίζονται ως περιουσιακό στοιχείο όταν, και μόνον όταν, πληρούνται όλες οι παρακάτω προϋποθέσεις



- Υπάρχει πρόθεση και τεχνική δυνατότητα εκ μέρους της Εταιρείας να ολοκληρώσει τα σχετικά στοιχεία, ούτως ώστε να είναι διαθέσιμα προς χρήση ή διάθεση.
  - Εκτιμάται ως σφόδρα πιθανό ότι τα στοιχεία αυτά θα αποφέρουν μελλοντικά οικονομικά οφέλη.
  - Υπάρχει αξιόπιστο σύστημα επιμέτρησης των αποδοτέων σε αυτά ποσών κόστους
- ε) Το κόστος αποσυναρμολόγησης, απομάκρυνσης ή αποκατάστασης ενσώματων πάγιων στοιχείων, όταν η σχετική υποχρέωση γεννάται για την επιχείρηση ως αποτέλεσμα της εγκατάστασης του παγίου ή της χρήσης του στη διάρκεια μιας συγκεκριμένης περιόδου, για σκοπούς άλλους από την παραγωγή αποθεμάτων στη διάρκεια αυτής της περιόδου. Η προσαύξηση της αξίας του παγίου κατά την αρχική αναγνώρισή του με τις δαπάνες αποσυναρμολόγησης, απομάκρυνσης ή αποκατάστασης, προσδιορίζεται βάσει της παρούσας αξίας του ποσού που εκτιμάται ότι θα απαιτηθεί μελλοντικά και αναγνωρίζεται αντίστοιχη πρόβλεψη (υποχρέωση) στον ισολογισμό. Όταν το εν λόγω κόστος σχετίζεται με την παραγωγή αποθεμάτων στη διάρκεια μιας συγκεκριμένης περιόδου, το κόστος αυτό επιβαρύνει τα παραχθέντα αποθέματα.
- στ) Τα ενσώματα πάγια που αναγνωρίζονται ως επενδυτικά αφορούν ακίνητα (γη ή κτίριο ή τμήμα ενός κτιρίου, ή και τα δύο) που είναι ιδιόκτητα ή κατέχονται με χρηματοδοτική μίσθωση και προορίζονται είτε για εκμίσθωση είτε για αποκόμιση οφέλους από αύξηση της αξίας τους, είτε και για τα δύο, αλλά όχι για ιδιοχρησιμοποίηση ή πώληση αυτών στα πλαίσια της συνήθους δραστηριότητας.

### 3.3 Αποσβέσεις παγίων

Η αξία των παγίων περιουσιακών στοιχείων που έχουν περιορισμένη ωφέλιμη ζωή υποβλήθηκε σε απόσβεση. Η απόσβεση άρχισε όταν το περιουσιακό στοιχείο είναι έτοιμο για τη χρήση για την οποία προορίζεται και υπολογίζεται με βάση την εκτιμώμενη ωφέλιμη οικονομική ζωή του.

Οι αποσβέσεις διενεργήθηκαν με τη σταθερή μέθοδο με συντελεστές τους οποίους η διοίκηση της Εταιρείας επέλεξε με βάση την ωφέλιμη οικονομική ζωή του παγίου.

Η γη δεν υπόκειται σε απόσβεση. Ωστόσο, βελτιώσεις αυτής με περιορισμένη ωφέλιμη ζωή υπόκεινται σε απόσβεση. Οι συντελεστές που χρησιμοποιήθηκαν κατά κατηγορία παγίων έχουν ως εξής:

- Κτίρια 33,33 χρόνια
- Εγκαταστάσεις σε ακίνητα τρίτων στη διάρκεια της μίσθωσης
- Μηχανήματα και μηχανολογικός εξοπλισμός 6-15 χρόνια
- Μεταφορικά Μέσα 6-9 χρόνια
- Ηλεκτρονικοί Υπολογιστές 4-5 χρόνια
- Έπιπλα και Λοιπός εξοπλισμός 5-7 χρόνια

Οι υπολειμματικές αξίες και οι ωφέλιμες ζωές των ενσώματων παγίων υπόκεινται σε επανεξέταση σε κάθε ημερομηνία ισολογισμού. Όταν οι λογιστικές αξίες των ενσώματων ακινητοποιήσεων υπερβαίνουν την ανακτήσιμη αξία τους, η διαφορά (απομείωση) καταχωρείται άμεσα ως έξοδο στα αποτελέσματα.

### 3.4 Απομείωση παγίων

Η Διοίκηση εξετάζει τη λογιστική αξία των ενσώματων και άυλων περιουσιακών στοιχείων της Εταιρείας, προκειμένου να διαπιστώσει αν υφίσταται ένδειξη απομείωσης τους και εφόσον εκτιμάται ότι η επίπτωση της ενδεχόμενης απομείωσης στις χρηματοοικονομικές καταστάσεις είναι σημαντική. Αν υπάρχει τέτοια ένδειξη, γίνεται εκτίμηση της ανακτήσιμης αξίας του περιουσιακού στοιχείου έτσι ώστε



να καθοριστεί το ύψος της ζημιάς από την απομείωση της αξίας του (αν συντρέχει τέτοια περίπτωση). Ο έλεγχος απομείωσης γίνεται σε ετήσια βάση ή/και οποτεδήποτε υπάρχει ένδειξη απομείωσης της αξίας των παραπάνω στοιχείων. Ανακτήσιμη αξία ενός περιουσιακού στοιχείου είναι η μεγαλύτερη αξία μεταξύ της εύλογης αξίας του μείον τα έξοδα για να πραγματοποιηθεί η πώλησή του και της αξίας χρήσης του. Αν η ανακτήσιμη αξία ενός περιουσιακού στοιχείου ή μιας μονάδας δημιουργίας ταμειακών ροών εκτιμάται ότι είναι μικρότερη από το αναπόσβεστο υπόλοιπό του, το υπόλοιπο αυτό μειώνεται μέχρι την ανακτήσιμη αξία του. Η ζημιά απομείωσης της αξίας του αναγνωρίζεται απευθείας ως έξοδο, στα αποτελέσματα της χρήσης. Όταν, μεταγενέστερα, η ζημιά απομείωσης αντιστρέφεται, η λογιστική αξία του περιουσιακού στοιχείου ή της μονάδας δημιουργίας ταμειακών ροών αυξάνεται μέχρι την αναθεωρημένη εκτιμώμενη ανακτήσιμη αξία του, έτσι ώστε το αυξημένο αυτό λογιστικό υπόλοιπο που θα προσδιορισθεί να μην ξεπερνά εκείνο το λογιστικό υπόλοιπο που θα είχε προσδιορισθεί αν δεν είχε αναγνωρισθεί καμία ζημιά απομείωσης αξίας του περιουσιακού στοιχείου (ή μονάδας δημιουργίας ταμειακών ροών) στα προηγούμενα έτη. Η ως άνω αντιστροφή της ζημιάς απομείωσης αναγνωρίζεται απευθείας ως έσοδο, στα αποτελέσματα της χρήσεως.

Η ζημιά που προκύπτει από την απομείωση της υπεραξίας αναγνωρίζεται αμέσως στα αποτελέσματα της χρήσης και δεν αναστρέφεται σε επόμενες περιόδους.

### **3.5 Παύση αναγνώρισης παγίων**

Τα πάγια περιουσιακά στοιχεία παύουν να αναγνωρίζονται όταν πουληθούν ή όταν δεν αναμένονται πλέον μελλοντικά οικονομικά οφέλη από τη χρήση ή τη διάθεσή τους. Το κέρδος ή ζημιά που προκύπτει από την ανωτέρω αποαναγνώριση προσδιορίζεται ως η διαφορά μεταξύ του καθαρού προϊόντος της διάθεσης και της λογιστικής αξίας του στοιχείου και το οποίο περιλαμβάνεται στην κατάσταση αποτελεσμάτων.

### **3.6 Λειτουργική μίσθωση**

Μισθώσεις όπου ουσιωδώς οι κίνδυνοι και ανταμοιβές της ιδιοκτησίας διατηρούνται από τον εκμισθωτή ταξινομούνται ως λειτουργικές μισθώσεις. Οι πληρωμές που γίνονται για λειτουργικές μισθώσεις αναγνωρίζονται στα αποτελέσματα χρήσης αναλογικά κατά τη διάρκεια της μίσθωσης

### **3.7 Χρηματοοικονομικά περιουσιακά στοιχεία**

Όλα τα χρηματοοικονομικά στοιχεία αναγνωρίζονται αρχικά στο κόστος. Μεταγενέστερα της αρχικής αναγνώρισης, τα χρηματοοικονομικά στοιχεία επιμετρώνται στο κόστος κτήσεως μείον ζημίες απομείωσης.

Εφόσον υπάρχει σημαντική επίπτωση στα ποσά των χρηματοοικονομικών καταστάσεων τα χρηματοοικονομικά περιουσιακά στοιχεία μεταγενέστερα της αρχικής αναγνώρισης επιμετρώνται στο αποσβέσιμο κόστος με τη μέθοδο του πραγματικού επιτοκίου (ή τη σταθερή μέθοδο).

Τα έντοκα χρηματοοικονομικά περιουσιακά στοιχεία μεταγενέστερα της αρχικής αναγνώρισης επιμετρώνται στο αποσβέσιμο κόστος με τη χρήση της μεθόδου του πραγματικού επιτοκίου (ή με τη σταθερή μέθοδο).

Τα χρηματοοικονομικά περιουσιακά στοιχεία παρουσιάζονται στον ισολογισμό ως μη κυκλοφορούντα ή ως κυκλοφορούντα, ανάλογα με τις προθέσεις της διοίκησης της Εταιρείας και το συμβατικό ή εκτιμώμενο χρόνο διακανονισμού τους.



### **3.8 Απομείωση χρηματοοικονομικών περιουσιακών στοιχείων**

Τα χρηματοοικονομικά περιουσιακά στοιχεία υπόκεινται σε έλεγχο απομείωσης, όταν υπάρχουν σχετικές ενδείξεις. Ενδείξεις απομείωσης θεωρείται ότι υφίστανται όταν:

- α) Υπάρχουν προφανείς, σοβαρές χρηματοοικονομικές δυσκολίες του εκδότη ή του υπόχρεου των χρηματοοικονομικών στοιχείων
- β) η λογιστική αξία είναι σημαντικά υψηλότερη από την εύλογη αξία αυτών των στοιχείων (όταν η εύλογη αξία υπάρχει)
- γ) δυσμενείς τοπικές, εθνικές ή διεθνείς συνθήκες αυξάνουν την πιθανότητα αθέτησης βασικών δεσμεύσεων που απορρέουν από τα χρηματοοικονομικά περιουσιακά στοιχεία.

Ζημίες απομείωσης αναγνωρίζονται όταν οι λογιστικές αξίες καταστούν μεγαλύτερες από το ανακτήσιμο ποσό και αναγνωρίζονται στην κατάσταση αποτελεσμάτων και αναστρέφονται ως κέρδη σε αυτή, όταν οι συνθήκες που τις προκάλεσαν πάψουν να υφίστανται.

Το ποσό της ζημιάς απομείωσης είναι η διαφορά μεταξύ της λογιστικής αξίας των απαιτήσεων και της παρούσας αξίας των εκτιμώμενων μελλοντικών ταμειακών ροών, προεξοφλουμένων με το πραγματικό επιτόκιο. Το ποσό της ζημιάς απομείωσης καταχωρείται ως έξοδο στα αποτελέσματα. Αναστροφή γίνεται μέχρι της αξίας που θα είχε το στοιχείο, εάν δεν είχε αναγνωριστεί ζημία απομείωσης. Για τα χρηματοοικονομικά στοιχεία του μη κυκλοφορούντος ενεργητικού οι ζημίες απομείωσης αναγνωρίζονται όταν εκτιμάται ότι η απομείωση είναι μόνιμου χαρακτήρα.

### **3.9 Παύση αναγνώρισης χρηματοοικονομικών περιουσιακών στοιχείων**

Η οντότητα παύει να αναγνωρίζει ένα χρηματοοικονομικό περιουσιακό στοιχείο όταν και μόνον όταν:

- α) Εκπνεύσουν τα συμβατικά δικαιώματα επί των ταμιακών ροών του στοιχείου ή
- β) μεταβιβάσει όλους ουσιαστικά τους κινδύνους και τα οφέλη που προκύπτουν από την κυριότητα του στοιχείου αυτού.

Κατά την παύση αναγνώρισης ενός χρηματοοικονομικού περιουσιακού στοιχείου αναγνωρίζεται ως κέρδος ή ζημία στα αποτελέσματα, η διαφορά μεταξύ της λογιστικής αξίας και του ανταλλάγματος που λαμβάνεται (συμπεριλαμβανομένου κάθε νέου περιουσιακού στοιχείου που αποκτάται μείον κάθε νέα υποχρέωση που αναλαμβάνεται).

### **3.10 Αποθέματα**

Τα αποθέματα αναγνωρίζονται αρχικά στο κόστος κτήσης. Το κόστος κτήσης των αποθεμάτων περιλαμβάνει το σύνολο των δαπανών που απαιτούνται για να φθάσουν αυτά στην παρούσα θέση και κατάστασή τους.

Το κόστος παραγωγής προϊόντος ή υπηρεσίας προσδιορίζεται με μία από τις γενικά αποδεκτές μεθόδους κοστολόγησης και περιλαμβάνει:

- α) Το κόστος πρώτων υλών, αναλώσιμων υλικών, εργασίας και άλλο κόστος που σχετίζεται άμεσα με το εν λόγω στοιχείο και
- β) μία εύλογη αναλογία σταθερών και μεταβλητών εξόδων που σχετίζονται έμμεσα με το εν λόγω στοιχείο, στο βαθμό που τα έξοδα αυτά αναφέρονται στην περίοδο παραγωγής.
- γ) κόστος τόκων, όταν απαιτείται σημαντική περίοδος χρόνου για να καταστούν τα αποθέματα έτοιμα για την προοριζόμενη χρήση ή πώλησή τους.

Τα κόστη διανομής και διοίκησης δεν επιβαρύνουν το κόστος παραγωγής.

Επιμέτρηση μετά την αρχική αναγνώριση. Μετά την αρχική αναγνώριση, τα αποθέματα επιμετρώνται στην κατ' είδος χαμηλότερη αξία μεταξύ κόστους κτήσης και καθαρής ρευστοποιήσιμης αξίας. Καθαρή

ρευστοποιήσιμη αξία είναι η εκτιμώμενη τιμή πώλησης κατά τη συνήθη ροή των δραστηριοτήτων της επιχείρησης, μείον το εκτιμώμενο κόστος ολοκλήρωσης και το εκτιμώμενο κόστος που είναι αναγκαίο για να πραγματοποιηθεί η πώληση

Για τον υπολογισμό της αξίας κτήσεως των αποθεμάτων ετοιμών προϊόντων, πρώτων υλών, βοηθητικών υλών, υλικών συσκευασίας εφαρμόστηκε η μέθοδος της πρότυπης κοστολόγησης (Standard cost) η οποία ακολουθείται πάγια. Στο τέλος δε της χρήσεως οι υπάρχουσες αποκλίσεις από το standard cost μερίστηκαν στα μένοντα και πωληθέντα.

### **3.11 Ταμειακά διαθέσιμα**

Τα διαθέσιμα περιλαμβάνουν τα μετρητά και τα ισοδύναμα των ταμειακών διαθέσιμων, όπως οι καταθέσεις όψεως και προθεσμίας βραχείας διάρκειας (μέχρι 3 μήνες) και αλληλόχρεους τραπεζικούς λογαριασμούς.

### **3.12 Ίδια κεφάλαια**

Το μετοχικό κεφάλαιο προσδιορίζεται σύμφωνα με την ονομαστική αξία των μετοχών που έχουν εκδοθεί. Οι κοινές μετοχές ταξινομούνται στα ίδια κεφάλαια. Άμεσα έξοδα για την έκδοση μετοχών εμφανίζονται σε μείωση του προϊόντος της έκδοσης.

Ως στοιχείο του κεφαλαίου της Εταιρείας αναγνωρίζεται μόνο το, σε οποιαδήποτε μορφή, ήδη εισφερθέν μέρος του κεφαλαίου. Δεν αναγνωρίζεται το εγκεκριμένο να καταβληθεί αλλά μη εισέτι καταβληθέν, κατά την ημερομηνία του ισολογισμού, μέρος του κεφαλαίου.

Εισφορές ιδιοκτητών για τις οποίες υπάρχει ανέκκλητη δέσμευση κεφαλαιοποίησης και υποχρέωση της Εταιρείας για έκδοση μετοχών ή άλλων συμμετοχικών τίτλων προς τους συνεισφέροντες εντός 12 (δώδεκα) μηνών από την ημερομηνία της κάθε εισφοράς, αναγνωρίζονται με το ονομαστικό ποσό τους στην καθαρή θέση.

### **3.13 Υποχρεώσεις - Χρηματοοικονομικές υποχρεώσεις.**

Οι χρηματοοικονομικές υποχρεώσεις αναγνωρίζονται αρχικά στο οφειλόμενο ποσό τους. Ποσά που αφορούν υπέρ ή υπό το άρτιο έκδοση, καθώς και το κόστος που σχετίζεται άμεσα με την ανάληψη των υποχρεώσεων αντιμετωπίζονται ως έξοδα ή έσοδα της περιόδου στην οποία οι υποχρεώσεις αναγνωρίστηκαν αρχικά.

Μεταγενέστερα της αρχικής αναγνώρισης, οι χρηματοοικονομικές υποχρεώσεις επιμετρώνται στα οφειλόμενα ποσά.

Εφόσον υπάρχει σημαντική επίπτωση στα ποσά των χρηματοοικονομικών καταστάσεων οι χρηματοοικονομικές υποχρεώσεις αναγνωρίζονται αρχικά και επιμετρώνται μεταγενέστερα στο αποσβέσιμο κόστος με τη μέθοδο του πραγματικού επιτοκίου (ή τη σταθερή μέθοδο).

Δηλαδή η αρχική αναγνώριση των χρηματοοικονομικών υποχρεώσεων γίνεται στο καθαρό ποσό που αναλαμβάνεται, λαμβανομένων υπόψη των ποσών που αφορούν υπέρ ή υπό το άρτιο έκδοση, τόκους, καθώς και το κόστος που σχετίζεται άμεσα με την ανάληψη αυτών.

### **3.14 Τόκοι χρηματοοικονομικών υποχρεώσεων**

Οι προκύπτοντες τόκοι από τις χρηματοοικονομικές υποχρεώσεις αναγνωρίζονται ως έξοδα στα αποτελέσματα, με εξαίρεση τους τόκους που βαρύνουν το κόστος περιουσιακών στοιχείων



### 3.15 Παύση αναγνώρισης χρηματοοικονομικής υποχρέωσης

Η Εταιρία παύει να αναγνωρίζει μια χρηματοοικονομική υποχρέωση όταν, και μόνον όταν, η συμβατική δέσμευση εκπληρώνεται, ακυρώνεται ή εκπνέει. Η διαφορά μεταξύ της λογιστικής αξίας μιας χρηματοοικονομικής υποχρέωσης που εξοφλείται ή μεταβιβάζεται σε ένα τρίτο μέρος και του ανταλλάγματος που καταβάλλεται, συμπεριλαμβανομένης της λογιστικής αξίας τυχόν άλλων, εκτός μετρητών, μεταβιβαζόμενων περιουσιακών στοιχείων και τυχόν νέων υποχρεώσεων που αναλαμβάνονται, αναγνωρίζεται στα αποτελέσματα.

### 3.16 Τροποποίηση των όρων υφιστάμενης χρηματοοικονομικής υποχρέωσης

Αντιμετωπίζεται ως εξόφληση της αρχικής και αναγνώριση νέας χρηματοοικονομικής υποχρέωσης ανεξάρτητα αν οφείλεται σε οικονομική δυσχέρεια του οφειλέτη είτε όχι.

### 3.17 Μη χρηματοοικονομικές υποχρεώσεις

Οι μη χρηματοοικονομικές υποχρεώσεις αναγνωρίζονται αρχικά και επιμετρώνται μεταγενέστερα στο ονομαστικό ποσό που αναμένεται να απαιτηθεί για το διακανονισμό τους.

### 3.18 Προβλέψεις

Οι προβλέψεις αναγνωρίζονται αρχικά και επιμετρώνται μεταγενέστερα στο ονομαστικό ποσό που αναμένεται να απαιτηθεί για το διακανονισμό τους. Το ποσό αυτό προσδιορίζεται ως η βέλτιστη εκτίμηση. Εφόσον υπάρχει σημαντική επίπτωση στις χρηματοοικονομικές καταστάσεις οι προβλέψεις αναγνωρίζονται αρχικά και επιμετρώνται μεταγενέστερα στην παρούσα αξία των ποσών που αναμένεται να απαιτηθούν για το διακανονισμό τους.

### 3.19 Βραχυπρόθεσμες παροχές σε εργαζόμενους

Οι βραχυπρόθεσμες παροχές προς τους εργαζόμενους (εκτός από παροχές λήξης της εργασιακής σχέσης) σε χρήμα και σε είδος αναγνωρίζονται ως έξοδο όταν καθίστανται δεδουλευμένες. Τυχόν ανεξόφλητο ποσό καταχωρείται ως υποχρέωση.

### 3.20 Προβλέψεις για παροχές σε εργαζομένους μετά την έξοδο από την υπηρεσία

Η υποχρέωση που καταχωρείται στον ισολογισμό για τα προγράμματα καθορισμένων παροχών είναι η παρούσα αξία της δέσμευσης για την καθορισμένη παροχή μείον την εύλογη αξία των περιουσιακών στοιχείων του προγράμματος και τις μεταβολές που προκύπτουν από τα μη αναγνωρισμένα αναλογιστικά κέρδη και ζημίες και το κόστος της προϋπηρεσίας. Η δέσμευση της καθορισμένης παροχής υπολογίζεται ετησίως από ανεξάρτητο αναλογιστή με την χρήση της μεθόδου της προβεβλημένης πιστωτικής μονάδος (projected unit credit method). Για το επιτόκιο προεξόφλησης χρησιμοποιείται ο δείκτης των ευρωπαϊκών ομολόγων. Τα αναλογιστικά κέρδη και οι ζημίες που προκύπτουν από τις προσαρμογές με βάση τα ιστορικά δεδομένα καταχωρούνται στα αποτελέσματα χρήσης της περιόδου που προκύπτουν. Το κόστος προϋπηρεσίας καταχωρείται άμεσα στα αποτελέσματα με εξαίρεση την περίπτωση που οι μεταβολές του προγράμματος εξαρτώνται από τον εναπομένοντα χρόνο υπηρεσίας των εργαζομένων. Στην περίπτωση αυτή το κόστος προϋπηρεσίας καταχωρείται στα αποτελέσματα με την σταθερή μέθοδο μέσα στην περίοδο ωρίμανσης.

Διαφορές που προκύπτουν είτε κατά την επανεκτίμησή είτε κατά το διακανονισμό των μη χρηματοοικονομικών υποχρεώσεων, συμπεριλαμβανομένων των προβλέψεων, αναγνωρίζονται ως κέρδη ή ζημίες της περιόδου στην οποία προκύπτουν.

### 3.21 Φόρος εισοδήματος

Έξοδο φόρου είναι το συγκεντρωτικό ποσό που περιλαμβάνεται στον προσδιορισμό του καθαρού κέρδους ή ζημίας της περιόδου και αφορά τον τρέχοντα φόρο βάσει της ισχύουσας φορολογικής νομοθεσίας της.

Τρέχων φόρος είναι το ποσό του πληρωτέου φόρου εισοδήματος που αφορά στο φορολογητέο κέρδος της περιόδου. Το φορολογητέο κέρδος διαφέρει από το καθαρό λογιστικό κέρδος, όπως αυτό εμφανίζεται στην κατάσταση αποτελεσμάτων, διότι αποκλείει έσοδα ή έξοδα που φορολογούνται ή εκπίπτουν από τον



φόρο σε άλλες χρήσεις και επιπλέον αποκλείει στοιχεία που ποτέ δεν φορολογούνται ή εκπίπτουν για σκοπούς προσδιορισμού του φορολογητέου αποτελέσματος. Ο φόρος υπολογίζεται σύμφωνα με τους ισχύοντες φορολογικούς συντελεστές που έχουν θεσπιστεί μέχρι την ημερομηνία του ισολογισμού.

### **3.22 Αναβαλλόμενοι φόροι**

#### **Μη αναγνώριση αναβαλλόμενης φορολογίας.**

Η οντότητα δεν αναγνωρίζει αναβαλλόμενο φόρο εισοδήματος στις χρηματοοικονομικές καταστάσεις της.

### **3.23 Μετατροπή στοιχείων σε ξένο νόμισμα**

Οι χρηματοοικονομικές καταστάσεις της Εταιρείας παρουσιάζονται σε ευρώ (€), το οποίο είναι το λειτουργικό νόμισμα της.

Οι συναλλαγές σε ξένο νόμισμα μετατρέπονται σε ευρώ βάσει των ισοτιμιών που ισχύουν κατά την ημερομηνία συναλλαγής. Κέρδη και ζημιές από συναλλαγματικές διαφορές οι οποίες προκύπτουν από την εξόφληση τέτοιων συναλλαγών και από τη μετατροπή των υπολοίπων λογαριασμών με συναλλαγματικές ισοτιμίες τέλους χρήσης αναγνωρίζονται στα αποτελέσματα στο κονδύλι “Λοιπά έσοδα και κέρδη” ή “Λοιπά έξοδα και ζημιές”, αντίστοιχα.

### **3.24 Αναγνώριση εσόδων & εξόδων**

Τα έσοδα περιλαμβάνουν την εύλογη αξία των πωλήσεων αγαθών και παροχής υπηρεσιών, καθαρά από Φόρο Προστιθέμενης Αξίας, εκπτώσεις και επιστροφές.

### **3.25 Πώληση αγαθών**

Το έσοδο από την πώληση αγαθών αναγνωρίζεται, βάσει της αρχής του δεδουλευμένου όταν οι ουσιαστικοί κίνδυνοι και τα οφέλη της κυριότητας των αγαθών έχουν μεταβιβαστεί στον αγοραστή, συνήθως με την αποστολή των αγαθών. Ιδιαίτερα το έσοδο αναγνωρίζεται εφόσον μπορεί να μετρηθεί αξιόπιστα και κατά τη στιγμή της πώλησης θεωρείται σφόδρα πιθανή η είσπραξη του τιμήματος.

### **3.26 Παροχή υπηρεσιών**

Τα έσοδα από παροχή υπηρεσιών λογίζονται την περίοδο που παρέχονται οι υπηρεσίες και η είσπραξη της απαίτησης είναι εξασφαλισμένη.

### **3.27 Έσοδα από τόκους**

Τα έσοδα από τόκους αναγνωρίζονται βάσει χρονικής αναλογίας και με την χρήση του πραγματικού επιτοκίου.

### **3.28 Αλλαγές λογιστικών πολιτικών εκτιμήσεων και διόρθωση λαθών**

Δεν υπάρχουν στην παρούσα και προηγούμενη χρήση αλλαγές στις λογιστικές πολιτικές και εκτιμήσεις καθώς και διόρθωση λαθών.

## **4. ΣΗΜΕΙΩΣΕΙΣ ΕΠΙ ΤΩΝ ΟΙΚΟΝΟΜΙΚΩΝ ΚΑΤΑΣΤΑΣΕΩΝ**

### **4.1 Παρεκκλίσεις από διατάξεις των Ελληνικών Λογιστικών Προτύπων**

Δεν υφίστανται παρεκκλίσεις.

### **4.2 Συσχετισμοί (& συμψηφισμοί) χρηματοοικονομικών περιουσιακών στοιχείων και υποχρεώσεων**

Δεν υπάρχουν ή γνωστοποιείται η σχέση του στοιχείου αυτού με τα σχετιζόμενα κονδύλια των χρηματοοικονομικών καταστάσεων.

## 4.3 Πάγιο Ενεργητικό

Τα ενσώματα και άυλα στοιχεία της Εταιρίας αναλύονται ως εξής:

## Ενσώματα πάγια περιουσιακά στοιχεία

	Κτίρια & Τεχνικά έργα	Μηχανολογικός εξοπλισμός	Μεταφορικά μέσα	Λοιπός εξοπλισμός	Σύνολο
Μικτή λογιστική αξία 1.1.2015	1.134.500	274	13.515	630.659	<b>1.778.948</b>
Προσθήκες περιόδου	1.282	-	-	48.464	<b>49.746</b>
Μειώσεις περιόδου	(31.913)	-	-	(36.651)	<b>(68.564)</b>
Μικτή λογιστική αξία 31.12.2015	<b>1.103.869</b>	<b>274</b>	<b>13.515</b>	<b>642.472</b>	<b>1.760.130</b>
Σωρευμένες αποσβέσεις & απομειώσεις 1.1.2015	958.662	274	13.515	600.355	<b>1.572.806</b>
Αποσβέσεις περιόδου	115.899	-	-	63.404	<b>179.303</b>
Μειώσεις αποσβεσθέντων περιόδου	(31.173)	-	-	(35.927)	<b>(67.100)</b>
Σωρευμένες αποσβέσεις & απομειώσεις 31.12.2015	<b>1.043.388</b>	<b>274</b>	<b>13.515</b>	<b>627.832</b>	<b>1.685.009</b>
Καθαρή λογιστική αξία 31.12.2015	<b>60.481</b>	-	-	<b>14.640</b>	<b>75.121</b>
Μικτή λογιστική αξία 1.1.2016	1.103.869	274	13.515	642.472	<b>1.760.130</b>
Προσθήκες περιόδου	1.448	-	-	36.867	<b>38.315</b>
Μειώσεις περιόδου	-	-	-	-	-
Μικτή λογιστική αξία 31.12.2016	<b>1.105.317</b>	<b>274</b>	<b>13.515</b>	<b>679.339</b>	<b>1.798.445</b>
Σωρευμένες αποσβέσεις & απομειώσεις 1.1.2016	1.043.388	274	13.515	627.832	<b>1.685.009</b>
Αποσβέσεις περιόδου	49.894	-	-	41.888	<b>91.783</b>
Μειώσεις αποσβεσθέντων περιόδου	-	-	-	-	-
Σωρευμένες αποσβέσεις & απομειώσεις 31.12.2016	<b>1.093.282</b>	<b>274</b>	<b>13.515</b>	<b>669.720</b>	<b>1.776.792</b>
Καθαρή λογιστική αξία 31.12.2016	<b>12.035</b>	-	-	<b>9.619</b>	<b>21.654</b>



**4.4 Ίδια κεφάλαια**

Πληροφορίες για το μετοχικό κεφάλαιο

	31/12/2016	31/12/2015
<b>Μετοχικό κεφάλαιο</b>		
Εγκεκριμένο	15.300.113	15.300.113
<b>Καταβλημένο κεφάλαιο</b>	<b>15.300.113</b>	<b>15.300.113</b>

Στις 31/12/2016 το μετοχικό κεφάλαιο αποτελείται από 272.244 μετοχές ονομαστική αξίας € 56,20 η κάθε μια.

**Τακτικό αποθεματικό:** Βάσει του Ελληνικού εμπορικού νόμου Κ.Ν. 2190/1920, οι εταιρείες υποχρεούνται να μεταφέρουν το 5% τουλάχιστον των ετήσιων καθαρών κερδών τους σε τακτικό αποθεματικό. Σκοπός του είναι να καλύψει τυχόν ζημιές και δεν μπορεί να χρησιμοποιηθεί για άλλη αιτία. Ο σχηματισμός τακτικού αποθεματικού παύει να είναι υποχρεωτικός, μέχρις ότου το συσσωρευμένο ποσό γίνει τουλάχιστον ίσο με το 1/3 του μετοχικού κεφαλαίου.

**4.5 Ενδεχόμενες υποχρεώσεις και προβλέψεις**

Εντός του 2016 εκδόθηκε εντολή φορολογικού ελέγχου για την ανέλεγκτη χρήση 2010, ο οποίος δεν έχει ξεκινήσει μέχρι την ημερομηνία έγκρισης των οικονομικών καταστάσεων από το ΔΣ της εταιρίας. Δεν έχει σχηματιστεί σχετική πρόβλεψη για υποχρεώσεις που ίσως προκύψουν από το αποτέλεσμα του φορολογικού ελέγχου, καθώς εκτιμούμε ότι αυτές δεν θα έχουν ουσιώδη επίδραση στις οικονομικές καταστάσεις.

Από τη χρήση 2011 και έπειτα η εταιρία έχει υπαχθεί στο φορολογικό έλεγχο των Ορκωτών Ελεγκτών Λογιστών που προβλέπεται από τις διατάξεις του άρθρου 82 παραγρ. 5 Ν. 2238/1994 και άρθρου 65Α του Ν. 4174/2013.

Για το 2016 η Εταιρία υπήχθη στον φορολογικό έλεγχο με βάση το άρθρο 65Α του Ν. 4174/2013, ο οποίος βρίσκεται σε εξέλιξη και το σχετικό φορολογικό πιστοποιητικό προβλέπεται να χορηγηθεί μετά τη δημοσίευση των οικονομικών καταστάσεων χρήσεως 2016. Αν μέχρι την ολοκλήρωση του φορολογικού ελέγχου προκύψουν πρόσθετες φορολογικές υποχρεώσεις, εκτιμούμε ότι αυτές δεν θα έχουν ουσιώδη επίδραση στις οικονομικές καταστάσεις.

**4.6 Υποχρεώσεις παροχών προσωπικού λόγω συνταξιοδότησης**

Η πρόβλεψη για αποζημίωση προσωπικού, λόγω εξόδου από την υπηρεσία απεικονίζεται στις Οικονομικές Καταστάσεις σύμφωνα με το ΔΛΠ 19 και βασίζεται σε ανεξάρτητη αναλογιστική μελέτη. Η αναλογιστική μέθοδος που ακολουθήθηκε είναι η Projected Unit Credit Method. Η κίνηση των υποχρεώσεων παροχών προσωπικού του Ομίλου και της Εταιρείας αναλύεται ως εξής :

	31/12/2016	31/12/2015
Παρούσα αξία της υποχρέωσης	401.772	377.276

Το ποσό που αναγνωρίστηκε στον λογαριασμό αποτελεσμάτων αναλύεται ως εξής:

	1/1 - 31/12/2016	1/1 - 31/12/2015
<b>Κόστος τρέχουσας απασχόλησης</b>		
Χρηματοοικονομικό κόστος	24.496	-
Αναγνώριση αναλογιστικής ζημίας/(κέρδους)	-	-
Χρησιμοποίηση πρόβλεψης	-	(46.191)
	<b>24.496</b>	<b>(46.191)</b>

Η μεταβολή της υποχρέωσης που αναγνωρίστηκε στον Ισολογισμό, αναλύεται ως εξής:

<b>Καθαρή υποχρέωση στις 31/12/2014</b>	<b>423.467</b>
Ποσό που αναγνωρίστηκε στα αποτελέσματα	707.977
Παροχές που πληρώθηκαν από τον εργοδότη	(754.168)
<b>Καθαρή υποχρέωση στις 31/12/2015</b>	<b>377.276</b>
Ποσό που αναγνωρίστηκε στα αποτελέσματα	43.831
Παροχές που πληρώθηκαν από τον εργοδότη	(19.335)
<b>Καθαρή υποχρέωση στις 31/12/2016</b>	<b>401.772</b>

#### 4.7 Αποτελέσματα χρήσεως

##### Κύκλος Εργασιών

	1/1 - 31/12/2016	1/1 - 31/12/2015
<b>Εμπορικής δραστηριότητας</b>		
Εσωτερικού	66.458.645	69.196.368
Εξωτερικού	959.316	947.523
	<b>67.417.961</b>	<b>70.143.891</b>
<b>Παροχής Υπηρεσιών</b>		
Εσωτερικού	130.487	239.068
Εξωτερικού	291.358	387.838
	<b>421.845</b>	<b>626.906</b>
<b>Σύνολο</b>	<b>67.839.806</b>	<b>70.770.797</b>



## Ανάλυση Λοιπών εξόδων και ζημιών / λοιπών εσόδων &amp; κερδών

	1/1 - 31/12/2016	1/1 - 31/12/2015
<b>Λοιπά έξοδα και ζημιές</b>		
Χρεωστικές συναλλαγματικές διαφορές	1.153.901	1.245.281
Ασυνήθη έξοδα και ζημιές	21.697	312.396
Φόροι και τέλη	2.158	23.809
	<b>1.177.756</b>	<b>1.581.486</b>

	1/1 - 31/12/2016	1/1 - 31/12/2015
<b>Λοιπά έσοδα και κέρδη</b>		
Πιστωτικές συναλλαγματικές διαφορές	1.176.323	1.059.640
Λοιπά ασυνήθη έσοδα και κέρδη	8.371	-
	<b>1.184.694</b>	<b>1.059.640</b>

## Φόρος εισοδήματος

## Αναλύεται ως εξής:

	1/1 - 31/12/2016	1/1 - 31/12/2015
<b>Τρέχων Φόρος Εισοδήματος</b>		
που αναλογεί στη παρούσα χρήση	363.138	3.137.006
<b>Συνολικός Φόρος Εισοδήματος</b>	<b>363.138</b>	<b>3.137.006</b>

## Αμοιβές και έξοδα προσωπικού

	1/1 - 31/12/2016	1/1 - 31/12/2015
Μισθοί & Ημερομίσθια	4.513.997	4.422.769
Κοινωνικές επιβαρύνσεις	917.519	838.008
Λοιπά έξοδα	359.244	476.518
Παροχές μετά τη έξοδο από την υπηρεσία	19.335	754.168
	<b>5.810.095</b>	<b>6.491.463</b>
<b>Μέσος όρος προσωπικού άτομα</b>		
Διοικητικό προσωπικό	63	58
	<b>63</b>	<b>58</b>

## 4.8 Αμοιβές, προκαταβολές και πιστώσεις σε όργανα διοίκησης

Πέραν των μισθών που καταβλήθηκαν στα μέλη της Διοίκησης που απορρέουν από την σχέση εξαρτημένης εργασίας τους ως μισθωτοί, δεν καταβλήθηκε καμία άλλη αμοιβή.

## 4.9 Συναλλαγές με συνδεδεμένα μέρη

Οι συναλλαγές της Εταιρίας με τα συνδεδεμένα μέρη πραγματοποιούνται με συνήθεις όρους αγοράς.

Για τη χρήση 2016 αναλύονται παρακάτω:

ΣΥΝΑΛΛΑΓΕΣ ΜΕ ΣΥΓΓΕΝΕΙΣ ΕΠΙΧΕΙΡΗΣΕΙΣ 2016			
ΕΠΙΧΕΙΡΗΣΗ	ΠΩΛΗΣΕΙΣ ΑΓΑΘΩΝ ΚΑΙ ΥΠΗΡΕΣΙΩΝ	ΣΥΝΟΛΟ ΑΓΟΡΕΣ ΑΓΑΘΩΝ ΚΑΙ ΥΠΗΡΕΣΙΩΝ	ΑΠΑΙΤΗΣΕΙΣ (ΥΠΟΧΡΕΩΣΕΙΣ) ΤΕΛΟΣ ΧΡΗΣΗΣ
Lawrence Laboratories -Ireland		1.623.440	(40.211)
Swords Laboratories -Ireland		16.176.483	(386.649)
Swords Laboratories -Switzerland		450.864	(150.999)
BMS PHARMA HOLDINGS LTD (BMS Puerto Rico)		26.695.766	0
UPSA SAS		7.652.639	(156.375)
GILEAD	130.487		129.995
BMS EMEA SARL		428.345	(55.803)
BMS EEIG UK		123.986	(132.191)
Bristol-Myers Squibb E.R. Squibb – U.S.		94.683	(1.049)
BMS Co. Inc.Staff – U.S.		29.748	(29.748)
Bristol-Myers Squibb E.R. Squibb – U.S.		35.569	(10.384)
Bristol-Myers Squibb International Insurance Company		19.960	0
Bristol-Myers Squibb ARGENTINA		5.986	(1.315)
Bristol-Myers Squibb Sarl – France		93.751	(40.776)
Bristol-Myers Squibb International – Ireland		91.427	(44.011)
Bristol-Myers Squibb International – Ireland			(600.000)
Bristol Myers Squibb SRL Italy	29.165		0
Bristol-Myers Squibb International Company - Belgium	291.358		60.766
Bristol-Myers Squibb Business Services Limited– England		3.448.312	(1.031.953)
Bristol-Myers Squibb Business Services Limited– England	60.685		16.127

#### 4.10 Κατεχόμενα περιουσιακά στοιχεία και υποχρεώσεις προς πώληση

Δεν υπάρχουν περιουσιακά στοιχεία και των συνδεδόμενων με αυτά υποχρεώσεων, τα οποία η διοίκηση της Εταιρείας έχει ήδη λάβει απόφαση να διαθέσει στο προσεχές διάστημα, και οπωσδήποτε στους επόμενους 12 μήνες.

#### 4.11 Λοιπές πληροφορίες

##### Αμοιβές ελεγκτικού γραφείου

Οι αμοιβές του ελεγκτικού γραφείου για τη χρήση που έληξε την 31/12/2016 ανήλθαν σε € χιλ. και αφορούσαν:

Είδος	1/1 – 31/12/2016
Τακτικός έλεγχος των οικονομικών καταστάσεων για τη χρήση 2016	43.669
Έκδοση πιστοποιητικού φορολογικής συμμόρφωσης για τη χρήση 2016	56.000

**Διάθεση κερδών**

Η πρόταση από το Διοικητικό Συμβούλιο προς την Τακτική Γενική Συνέλευση της 30/08/2017 είναι να μη διανεμηθεί μέρισμα αλλά το συνολικό ποσό €18.148.692 προτείνεται να παραμείνει ως υπόλοιπο κερδών για την ενίσχυση της κεφαλαιακής επάρκειας της Εταιρείας.

**Μερίσματα καταβληθέντα**


Κατά τη παρούσα χρήση δεν διανεμήθηκαν μερίσματα.

**6. ΣΗΜΑΝΤΙΚΑ ΓΕΓΟΝΟΤΑ ΜΕΤΑ ΤΟ ΤΕΛΟΣ ΤΗΣ ΚΛΕΙΟΜΕΝΗΣ ΧΡΗΣΗΣ**

Δεν υφίστανται


Αθήνα, 30 Μαΐου 2017

Ο Δ/ΝΩΝ ΣΥΜΒΟΥΛΟΣ




Emmanule Lorge  
Αρ. Διαβατ. 10AL51899

Ο ΑΝΤΙΠΡΟΕΔΡΟΣ Δ.Σ.



Νικόλαος Κατερέλος  
ΑΔΤ ΑΚ 812505

Ο FINANCIAL CONTROLLER



Ιωάννης Ρούσος  
Αρ. Άδειας ΟΕΕ Α 14211





## **Έκθεση Ανεξάρτητου Ορκωτού Ελεγκτή Λογιστή**

Προς τους Μετόχους της Εταιρείας BRISTOL – MYERS SQUIBB A.E.

## **Έκθεση Ελέγχου επί των Χρηματοοικονομικών Καταστάσεων**

Ελέγξαμε τις συνημμένες χρηματοοικονομικές καταστάσεις της Εταιρείας BRISTOL – MYERS SQUIBB A.E., οι οποίες αποτελούνται από τον ισολογισμό της 31ης Δεκεμβρίου 2016, τις καταστάσεις αποτελεσμάτων, μεταβολών καθαρής θέσης και ταμειακών ροών της χρήσεως που έληξε την ημερομηνία αυτή, καθώς και το σχετικό προσάρτημα.

## **Ευθύνη της Διοίκησης για τις Χρηματοοικονομικές Καταστάσεις**

Η διοίκηση έχει την ευθύνη για την κατάρτιση και εύλογη παρουσίαση αυτών των χρηματοοικονομικών καταστάσεων σύμφωνα με τα Ελληνικά Λογιστικά Πρότυπα, όπως και για εκείνες τις εσωτερικές δικλίδες που η διοίκηση καθορίζει ως απαραίτητες ώστε να καθίσταται δυνατή η κατάρτιση χρηματοοικονομικών καταστάσεων απαλλαγμένων από ουσιώδη ανακρίβεια, που οφείλεται είτε σε απάτη είτε σε λάθος.

## **Ευθύνη του Ελεγκτή**

Η δική μας ευθύνη είναι να εκφράσουμε γνώμη επί αυτών των χρηματοοικονομικών καταστάσεων με βάση τον έλεγχό μας. Διενεργήσαμε τον έλεγχό μας σύμφωνα με τα Διεθνή Πρότυπα Ελέγχου, που έχουν ενσωματωθεί στην Ελληνική Νομοθεσία (ΦΕΚ/Β' /2848/23.10.2012). Τα πρότυπα αυτά απαιτούν να συμμορφωνόμαστε με κανόνες δεοντολογίας, καθώς και να σχεδιάζουμε και διενεργούμε τον έλεγχο με σκοπό την απόκτηση εύλογης διασφάλισης για το εάν οι χρηματοοικονομικές καταστάσεις είναι απαλλαγμένες από ουσιώδη ανακρίβεια.

Ο έλεγχος περιλαμβάνει τη διενέργεια διαδικασιών για την απόκτηση ελεγκτικών τεκμηρίων, σχετικά με τα ποσά και τις γνωστοποιήσεις στις χρηματοοικονομικές καταστάσεις. Οι επιλεγόμενες διαδικασίες βασίζονται στην κρίση του ελεγκτή περιλαμβανομένης της εκτίμησης των κινδύνων ουσιώδους ανακρίβειας των χρηματοοικονομικών καταστάσεων, που οφείλεται είτε σε απάτη είτε σε λάθος. Κατά τη διενέργεια αυτών των εκτιμήσεων κινδύνου, ο ελεγκτής εξετάζει τις εσωτερικές δικλίδες που σχετίζονται με την κατάρτιση και εύλογη παρουσίαση των χρηματοοικονομικών καταστάσεων της εταιρείας, με σκοπό το σχεδιασμό ελεγκτικών διαδικασιών κατάλληλων για τις περιστάσεις, αλλά όχι με σκοπό την έκφραση γνώμης επί της αποτελεσματικότητας των εσωτερικών δικλίδων της εταιρείας. Ο έλεγχος περιλαμβάνει επίσης την αξιολόγηση της καταλληλότητας των λογιστικών αρχών και μεθόδων που χρησιμοποιήθηκαν και του εύλογου των εκτιμήσεων που έγιναν από τη διοίκηση, καθώς και αξιολόγηση της συνολικής παρουσίασης των χρηματοοικονομικών καταστάσεων.

Πιστεύουμε ότι τα ελεγκτικά τεκμήρια που έχουμε συγκεντρώσει είναι επαρκή και κατάλληλα για τη θεμελίωση της ελεγκτικής μας γνώμης.

## **Βάση για Γνώμη με Επιφύλαξη**

Όπως περιγράφεται στην Σημείωση 4.5 των χρηματοοικονομικών καταστάσεων της Εταιρείας, εντός του 2016 εκδόθηκε εντολή φορολογικού ελέγχου για την ανέλεγκτη χρήση 2010, ο οποίος δεν έχει ξεκινήσει μέχρι την ημερομηνία χορήγησης της παρούσας έκθεσης ελέγχου. Ως εκ τούτου τα φορολογικά αποτελέσματα της χρήσης αυτής δεν έχουν καταστεί οριστικά. Η Εταιρεία δεν έχει προβεί σε εκτίμηση των πρόσθετων φόρων και των προσαυξήσεων που πιθανόν να καταλογιστούν, ως αποτέλεσμα του παραπάνω φορολογικού ελέγχου, και δεν έχει σχηματίσει σχετική πρόβλεψη. Από τον έλεγχό μας, δεν έχουμε αποκτήσει εύλογη διασφάλιση σχετικά με την εκτίμηση του ύψους της πρόβλεψης που τυχόν απαιτείται.





## Γνώμη με Επιφύλαξη

Κατά τη γνώμη μας, εκτός από τις πιθανές επιπτώσεις του θέματος που μνημονεύεται στην παράγραφο "Βάση για Γνώμη με Επιφύλαξη", οι συνημμένες χρηματοοικονομικές καταστάσεις παρουσιάζουν εύλογα, από κάθε ουσιώδη άποψη, την οικονομική θέση της Εταιρείας BRISTOL – MYERS SQUIBB A.E. κατά την 31<sup>η</sup> Δεκεμβρίου 2016, τη χρηματοοικονομική της επίδοση και τις ταμειακές ροές της για τη χρήση που έληξε την ημερομηνία αυτή, σύμφωνα με τα Ελληνικά Λογιστικά Πρότυπα.

## Έκθεση επί Άλλων Νομικών και Κανονιστικών Απαιτήσεων

Λαμβάνοντας υπόψη ότι η διοίκηση έχει την ευθύνη για την κατάρτιση της Έκθεσης Διαχείρισης του Διοικητικού Συμβουλίου, κατ' εφαρμογή των διατάξεων της παραγράφου 5 του άρθρου 2 (μέρος Β) του Ν. 4336/2015, σημειώνουμε ότι:

- α. Κατά τη γνώμη μας η Έκθεση Διαχείρισης του Διοικητικού Συμβουλίου έχει καταρτισθεί σύμφωνα με τις ισχύουσες νομικές απαιτήσεις του άρθρου 43α του Κωδ. Ν. 2190/1920 και το περιεχόμενο αυτής αντιστοιχεί με τις συνημμένες χρηματοοικονομικές καταστάσεις της χρήσης που έληξε την 31 Δεκεμβρίου 2016.
- β. Με βάση τη γνώση που αποκτήσαμε κατά το έλεγχό μας, για την Εταιρεία BRISTOL – MYERS SQUIBB A.E. και το περιβάλλον της, δεν έχουμε εντοπίσει ουσιώδεις ανακρίβειες στην Έκθεση Διαχείρισης του Διοικητικού της Συμβουλίου.

Αθήνα, 31 Μαΐου 2017

Ο Ορκωτός Ελεγκτής Λογιστής

Ανδρέας Χ. Μπαρλίκας  
Α. Μ. ΣΟΕΛ: 13991  
Deloitte Ανώνυμη Εταιρία Ορκωτών Ελεγκτών Λογιστών  
Α.Μ. ΣΟΕΛ: Ε 120

Στην Ελλάδα, η «Deloitte Ανώνυμη Εταιρία Ορκωτών Ελεγκτών Λογιστών», η «Deloitte Business Solutions Ανώνυμη Εταιρία Συμβούλων Επιχειρήσεων» και η «Deloitte Accounting Compliance & Reporting Services A.E.» (από κοινού εφεξής «Deloitte Ελλάδας») είναι υπό-αδειούχοι της Deloitte Touche Tohmatsu Limited, μιας ιδιωτικής βρετανικής εταιρίας περιορισμένης ευθύνης («DTTL»), της οποίας οι εταιρίες-μέλη είναι νομικά χωριστές και ανεξάρτητες οντότητες. Η Deloitte Ελλάδας μαζί με την Deloitte Ιταλίας ανήκουν πλέον και λειτουργούν υπό την εταιρία μέλος του δικτύου της Deloitte στην Κεντρική Μεσόγειο. Παρακαλούμε επισκεφθείτε την ιστοσελίδα [www.deloitte.com/about](http://www.deloitte.com/about) για να ενημερωθείτε για το παγκόσμιο δίκτυο των εταιριών μελών μας.

ΑΡ. Γ.Ε.ΜΗ.: 001223601000

© 2017 Όλα τα δικαιώματα κατοχυρωμένα.







