

# Lymphome diffus à grandes cellules B (LDGCB)

Le lymphome diffus à grandes cellules B (LDGCB) est la forme la plus courante et la plus agressive de lymphome non hodgkinien (LNH) à cellules B à croissance rapide.<sup>1</sup> Il affecte les cellules immunitaires appelées lymphocytes B, qui sont un type de globules blancs.

## À propos du lymphome

Les lymphomes sont des cancers qui prennent naissance dans les lymphocytes. Il existe deux principaux types de lymphome :



### Lymphome hodgkinien<sup>2</sup>

Caractérisé par la présence de cellules anormales appelées cellules de Reed-Sternberg



### Lymphome non hodgkinien<sup>3</sup>

Les cellules de Reed-Sternberg ne sont pas présentes

## Impact mondial

Le LDGCB représente environ un cas de LNH sur trois.<sup>4</sup>

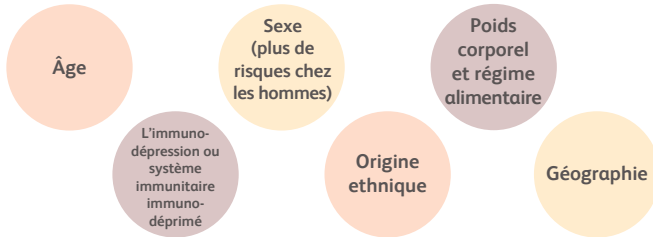


**150 000** personnes<sup>5</sup>

Le LDGCB survient le plus souvent chez les personnes âgées, avec un **âge médian de 66 ans au moment du diagnostic**<sup>1</sup>

## Facteurs de risque<sup>6</sup>

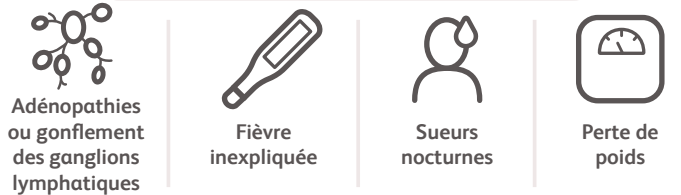
Pour de nombreux patients, la cause du LDGCB est inconnue, mais les facteurs qui peuvent contribuer au risque de développer un LNH sont :



## Symptômes<sup>7</sup>


Le LDGCB commence généralement par une masse à croissance rapide dans un ganglion lymphatique. Il peut également se développer dans d'autres zones, comme les intestins, les os, le cerveau ou la moelle épinière.

Les signes et les symptômes peuvent inclure :



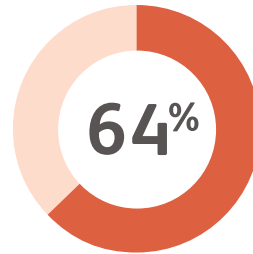
## Diagnostic<sup>8</sup>

Environ **75 %** des personnes présentent un LDGCB à un stade avancé au moment du diagnostic. Certains tests peuvent confirmer un diagnostic de LDGCB et le stade de la maladie, notamment :



## Pronostic<sup>9</sup>

Le taux de survie global à **5 ans** des patients atteints de LDGCB (basé sur les données SEER 2010-2016 des États-Unis) est de



La survie peut varier en fonction de facteurs pronostiques tels que l'âge, l'état de santé général et le stade de la maladie

## Traitement<sup>10</sup>

Les approches thérapeutiques pour le LDGCB peuvent inclure :



**Il est important** que les personnes atteintes du LDGCB discutent avec un professionnel de santé des options de traitement appropriées.

1. Lymphoma Research Foundation. Diffuse Large B-Cell Lymphoma. <https://lymphoma.org/aboutlymphoma/nhl/dlbcl/>. Accessed on July 26, 2020.  
 2. Lymphoma Research Foundation. Hodgkin Lymphoma. <https://lymphoma.org/aboutlymphoma/hl/>. Accessed on July 26, 2020.  
 3. Lymphoma Research Foundation. Non-Hodgkin Lymphoma. <https://lymphoma.org/aboutlymphoma/nhl/>. Accessed on July 26, 2020.  
 4. Cancer Support Community. Types of Non-Hodgkin Lymphoma. [https://www.cancersupportcommunity.org/article/types-non-hodgkin-lymphoma#:~:text=Diffuse%20large%20B%2Dcell%20lymphoma%20\(DLBCL\)%20accounts%20for%20about,60s%20to%2070%20years%20old.](https://www.cancersupportcommunity.org/article/types-non-hodgkin-lymphoma#:~:text=Diffuse%20large%20B%2Dcell%20lymphoma%20(DLBCL)%20accounts%20for%20about,60s%20to%2070%20years%20old.) Accessed on July 26, 2020.  
 5. GLOBOCAN 2018: Estimated cancer incidence, mortality and prevalence worldwide in 2018. <http://globocan.iarc.fr>. Accessed on July 26, 2020.  
 6. American Cancer Society. Non-Hodgkin Lymphoma Risk Factors. <https://www.cancer.org/cancer/non-hodgkin-lymphoma/causes-risks-prevention/risk-factors.html>. Accessed on July 26, 2020.  
 7. Mayo Clinic. Non-Hodgkin's lymphoma. <https://www.mayoclinic.org/diseases-conditions/non-hodgkins-lymphoma/symptoms-causes/syc-20375680>. Accessed on July 26, 2020.  
 8. Lymphoma Action. Diagnosis. <https://lymphoma-action.org.uk/types-lymphoma-non-hodgkin-lymphoma/diffuse-large-b-cell-lymphoma#:~:text=The%20main%20way%20to%20diagnose,done%20under%20a%20local%20anaesthetic.> Accessed on July 26, 2020.  
 9. National Cancer Institute. Cancer Stat Facts: NHL — Diffuse Large B-Cell Lymphoma (DLBCL). <https://seer.cancer.gov/statfacts/html/dlbcl.html>. Accessed on July 26, 2020.  
 10. American Cancer Society. Treating B-Cell Non-Hodgkin Lymphoma. [https://www.cancer.org/cancer/non-hodgkin-lymphoma/treating/b-cell-lymphoma.html#:~:text=Diffuse%20large%20B%2Dcell%20lymphoma,monoclonal%20antibody%20rituximab%20\(Rituxan\).](https://www.cancer.org/cancer/non-hodgkin-lymphoma/treating/b-cell-lymphoma.html#:~:text=Diffuse%20large%20B%2Dcell%20lymphoma,monoclonal%20antibody%20rituximab%20(Rituxan).) Accessed on July 26, 2020.