

# CLICKJECT® FÖRFYLLD PENNA

## FÖRE ANVÄNDNING



## EFTER ANVÄNDNING



© 2017 Bristol-Myers Squibb AB.  
Tryckt i Sverige.

ORENCIA is a registered trademark  
of Bristol-Myers Squibb AB.

427SE17PR03857  
MAJ 2017

**ORENCIA®** (abatacept) 125 mg injektionsvätska för subkutan injektion och 250 mg pulver till koncentrat till infusionsvätska för intravenös infusion. Immunosuppressivt medel.

**Indikation:** Subkutan och intravenös

beredningsform: Reumatoid artrit – ORENCIA®

i kombination med metotrexat är indicerad för: § behandling av måttlig till svår aktiv reumatoid artrit (RA) hos vuxna patienter som svarat otillräckligt på tidigare behandling med en eller flera sjukdomsmodifierande antireumatiska läkemedel (DMARDs), inklusive metotrexat (MTX) eller en TNF-hämmare. § behandling av högaktiv och progressiv sjukdom hos vuxna patienter med reumatoid artrit som inte tidigare behandlats med metotrexat. Vid kombinationsbehandling med abatacept och metotrexat har reduktion av progressiv leddestruktion och förbättring av fysisk funktion påvisats. Endast intravenös beredningsform: Polyartikulär juvenil idiopatisk artrit – ORENCIA® i kombination med metotrexat är indicerad för behandling av måttlig till svår aktiv polyartikulär juvenil idiopatisk artrit (JIA) hos pediatrika patienter från 6 års ålder och uppåt som svarat otillräckligt på andra DMARDs inklusive åtminstone en TNF-hämmare. ORENCIA® har inte studerats hos barn under 6 år.

**Kontraindikationer:** Allvarliga okontrollerade infektioner, som sepsis och opportunistiska infektioner. Överkänslighet mot den aktiva substansen eller mot något hjälpämne

**Förpackningar:** Fyra förfyllda sprutor med 125 mg abatacept i en ml lösning. Fyra förfyllda pennor med 125 mg abatacept i en ml lösning. En injektionsflaska med 250 mg pulver och en silikonfri spruta.

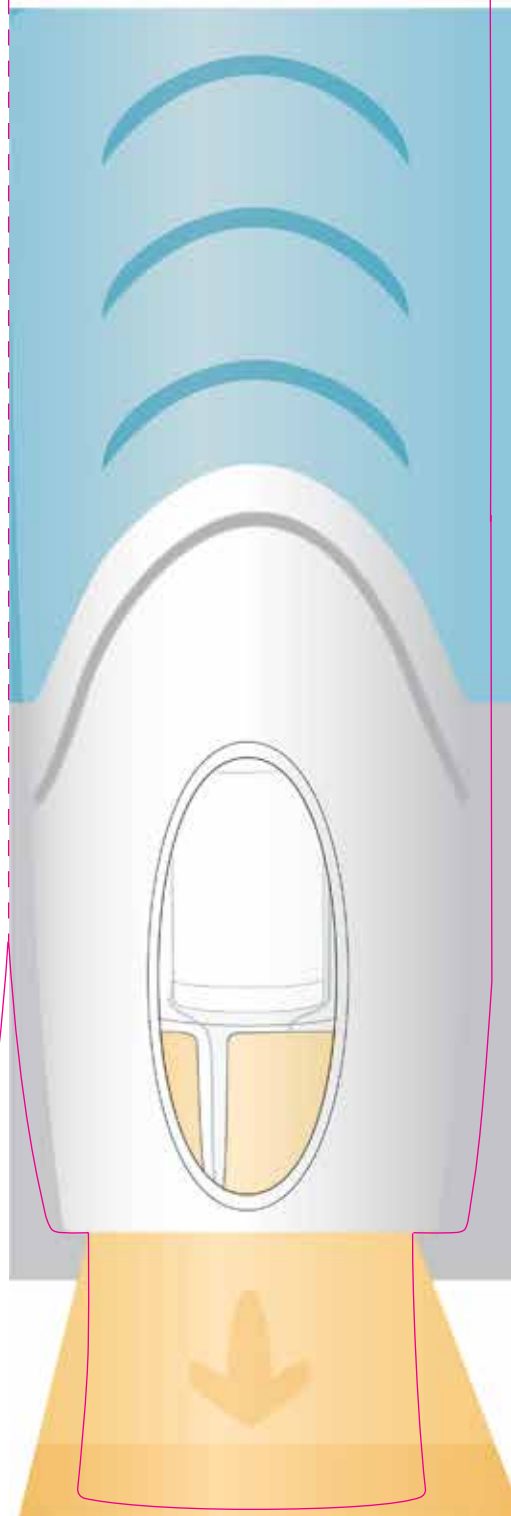
**Ytterligare information:** ORENCIA® är receptbelagt och förmånsberättigat.

För fullständig information och pris, se [www.fass.se](http://www.fass.se).  
Baserad på produktresumé: 25 augusti 2016.

Bristol-Myers Squibb AB, tel: 08-704 71 00  
[www.bms.se](http://www.bms.se)  
[www.orencia.se](http://www.orencia.se)  
[www.orenciapatient.se](http://www.orenciapatient.se)

# ORENCIA® (abatacept) CLICKJECT® FÖRFYLLD PENNA

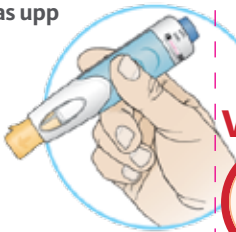
## SNABBGUIDE FÖR VÅRDPERSONAL



## 1 Förbered ClickJect® förfylld penna

### Låt pennan värmas upp

- Låt den ligga i rumstemperatur i 30 minuter



**VÄNTA**  
30  
MINUTER

### Undersök pennan

- Kontrollera utgångsdatum
- Kontrollera eventuella skador
- Kontrollera att vätskan är klar till blekt gul i färgen

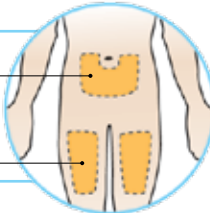
## 2 Förbered för injektion

### Välj injektionsställe

- Samma område på kroppen kan användas varje vecka, förutsatt att injektionsställena inom området varieras.
- Tvätta injektionsstället med en alkoholservett

### Injektionsställena

Buken, undvik en radie på 5 cm runt naveln  
Framsida lår



**Dra det orange nålskyddet  
RAKT UT, VRID INTE.**



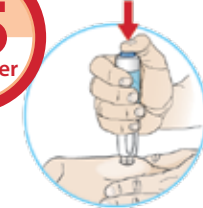
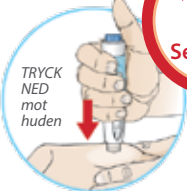
## 3 Injicera dosen

### Genomför alla steg för att hela dosen ska erhållas

**TRYCK & HÅLL**  
15  
Sekunder



- Kläm ihop huden och tryck ned pennan mot huden för att låsa upp denna.



- Tryck på knappen, HÅLL pennan på plats i 15 sekunder OCH VÄNTA tills den blå indikatorn har slutat röra sig.



## 4 Efter injektionen

### Skötsel av injektionsstället:

- Det kan blöda lite vid injektionsstället. Tryck en bomullstuss över injektionsstället.
- Förfyllda penna ska kasseras i en riskavfallsbehållare omedelbart efter användning.

## Vanliga frågor och svar

### F: Varför måste ORENCIA® förfylld penna värmas upp i 30 minuter innan injicering?

S: Detta är främst till för patientens välbefinnande. Om läkemedlet är kallt kan injiceringen ta längre tid än 15 sekunder.

### F: Vad gör man om injektionen inte utlöses?

S: Innan injektionen kan utlösas måste anordningen låsas upp. För att låsa upp, tryck bestämt ned den förfyllda penna i huden utan att röra knappen. Så snart man känner att det tar stopp är anordningen upplåst och kan utlösas genom att trycka ned knappen.

### F: Hur vet man att hela dosen avgivits?

S: Innan man lyfter penna från injektionsstället, kontrollera att den blå indikatorn har slutat röra sig. Sedan, innan penna kastas, kontrollera i visningsfönstret och försäkra dig om att det inte finns någon vätska kvar innanför.

### F: Hur ska ORENCIA® förvaras?

S: ClickJect® förfyllda pennor ska förvaras i deras ursprungliga förpackning i kylskåpet vid en temperatur mellan 2 °C och 8 °C. Var noga med alltid hålla dem utom syn- och räckhåll för barn. Det är viktigt att pennorna förvaras i sin originalförpackning för att skydda dem mot ljus. Om man behåller pennorna i originalförpackningen klarar de sig i rumstemperatur i totalt 7 timmar, men försök alltid att förvara förpackningen i kylskåpet.

### F: Var hittar jag mer information om den förfyllda penna?

S: För mer information, se:  
[www.orencia.se](http://www.orencia.se)  
[www.orenciapatient.se](http://www.orenciapatient.se)